

GP, architekt	Projektant části	Vypracoval	Zodp. projektant	Autorizační razítko	
Revitali s.r.o. Mechovka 270 190 14 Praha - Klánovice	Revitali s.r.o. Mechovka 270 190 14 Praha - Klánovice	Ing. Milan Matějovic tel.: +420 775 640 271	Ing. Martin Uher tel.: +420 607 218 879		
Investor	Město Kolín, Karlovo náměstí 78, Kolín I, 28002 Kolín				
Místo stavby	parc. č. st. 600, číslo popisné 430, k. ú. Sendražice u Kolína				
Obec	LV 100001, Obec Kolín, okres Kolín, Středočeský kraj				
Název akce					
STAVEBNÍ ÚPRAVY MŠ SENDRAŽICE					
Dílčí část akce				Formát	1x A4
				Stupeň	DPS
Profese D.1.1 ARCHITEKTONICKO-STAVEBNÍ ŘEŠENÍ				Datum	03/2020
				Č. Zakázky	2020_02
Název výkresu VÝPIS VÝPLNÍ OTVORŮ - DVEŘE			Č. výkresu AST_300	Měřítko ..	Č. Paré

STAVEBNÍ ÚPRAVY MŠ SENDRAŽICE

Výpis výplní otvorů - dveře "D"

POZNÁMKY:

PRO VŠECHNY VÝPLNĚ OTVORŮ JE NUTNÉ PŘEDEM ZAMĚŘIT VELIKOSTI STAVEBNÍCH OTVORŮ PŘÍMO NA STAVBĚ.

SOUČÁSTÍ DODÁVKY JE VEŠKERÝ SOUVISEJÍCÍ KOTEVNÍ MATERIÁL, POMOCNÉ KONSTRUKCE, NÁPOJENÍ NA STAVEBNÍ KONSTRUKCI, DOTĚSNĚNÍ, PAROZÁBRANY, HYDROIZOLAČNÍ FOLIE, TĚSNÍCÍ PROVAZCE, DOTMELENÍ SOUVISEJÍCÍCH SPÁR.

PRVKY MUSÍ BÝT DODÁNY S ATESTY NA POŽADOVANÉ VLASTNOSTI.

TLOUŠŤKA SKEL BUDE URČENA DODAVATELEM.

KÓTY VE SCHÉMATU PŘEDSTAVUJÍ SKLADEBNÝ ROZMĚR OKNA BEZ KOTVÍCÍCH PRVKŮ.

FINÁLNÍ BAREVNÉ ODSTÍNY BUDOU URČENY INVESTOREM NA ZÁKLADĚ VZORKOVÁNÍ - BARVA BILÁ

VEŠKERÉ POVRCHOVÉ ÚPRAVY DVEŘÍ VČETNĚ KOMPLETAČNÍCH PRVKŮ BUDOU DODAVATELEM PŘEDLOŽENY VE VZORCÍCH INVESTOROVÍ K ODSOUHLASENÍ!

PŘED ZAPOČETÍM VÝROBY JE NUTNO PŘEDLOŽIT VÝROBNÍ DOKUMENTACI K ODSOUHLASENÍ.

VÝPIS DVEŘNÍCH PRVKŮ PŘEDSTAVUJE ORIENTAČNÍ SCHÉMA - PODROBNÉ ŘEŠENÍ A ROZKRESLENÍ JE PATRNÉ Z PŘÍSLUŠNÝCH DETAILŮ.

VŠECHNY ROZMĚRY OVĚŘIT NA STAVBĚ!!!

OSAZENÍ DVEŘÍ BUDE PROVEDENO DLE ČSN 74 6077

UVEDENÉ TYPY KONKRÉTNÍCH VÝROBKŮ JSOU POVAŽOVÁNY ZA SROVNÁVACÍ STANDARD. DODAVATEL MŮŽE POUŽÍT JINÝ VÝROBEK SE STEJNÝMI NEBO LEPŠÍMI VLASTNOSTMI.

INDEX	ZMĚNA	JMÉNO	DATUM

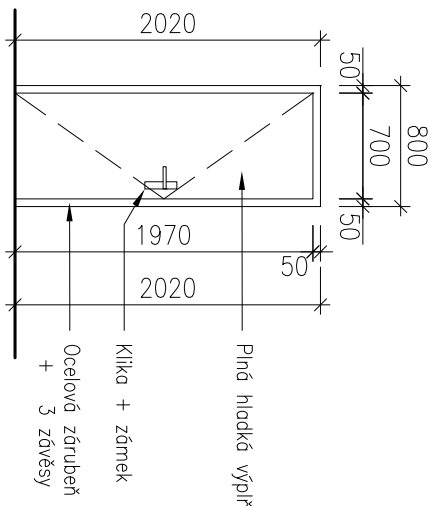
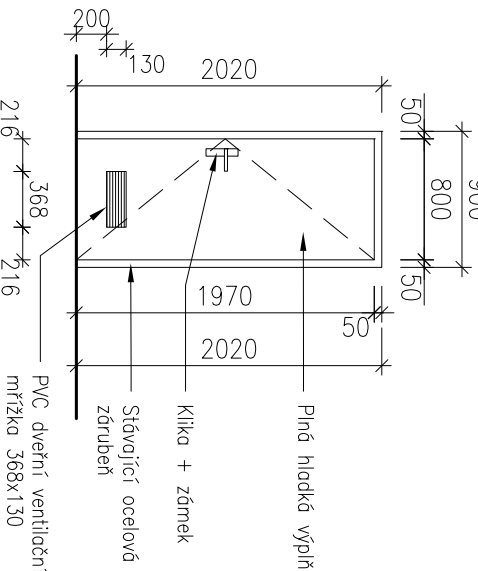
# STAVEBNÍ ÚPRAVY MŠ SENDRAŽICE

## Výpis výplní otvorů - dveře "D"

OZN.	SCHEMA PRVKU ROZMĚR [mm]	POPIS PRVKU	POČET PRVKŮ		
D01 L	<div>SKLADEBNÝ ROZMĚR: 800/2020 mm (viz schéma)</div>	<div><b>Popis:</b> Dveře do šatny a kanceláře 800X1970 - m.č. 1.01 a 1.02 vnitřní dveře jednokřídlé otočné, plně, v ocelové zárubni, hladké, (srovnávací standard Sapei Elegant Komfort 10 - STÁVAJÍCÍ ZÁRUBEŇ !!!</div> <div><b>Dveřní křídlo:</b> Systémové dveře zvoleného standardu, povrchová úprava CPL laminát, v odstínu RAL navazujícím na odstín vnitřní omítky v okolí dveří - barva bílá, hladká. Hladké falcové plně křídlo</div> <div><b>Zárubeň:</b> Stávající zárubeň zůstane zachována a bude opatřena novým nátěrem - barva bílá RAL 9001, dle stávajícího stavu bude provedeno obroušení do hladka doplněno nové těsnění ve shodném odstínu RAL</div> <div><b>Povrchová úprava:</b> Nový nátěr / lak v odstínu RAL 9001 Křídlo - CPL bílá hladká</div> <div><b>Kování:</b> 2x kruhová rozeta klíka / klíka standard Lusy + 2x kruhová rozeta pro vložkový zámek</div> <div><b>Zámek:</b> Zadlabací zámek s cylindrickou vložkou, standard FAB se sadou klíčů</div> <div><b>Práh:</b> Přechodová podlahová lišta</div> <div><b>Doplňky:</b> Těsnění v barvě zárubni RAL 9001</div> <div><b>Poznámka:</b> Schéma je pouze ilustrativní. Dveře budou upřesněny dle požadavku investora v rámci dílenské dokumentace. veškeré komponenty dveří podléhají vzorkování a odsouhlasení investora</div>	SMYSL OTEVÍRÁNÍ		
			L		
			P		
			CELKEM: 2 ks		
<b>POZNÁMKA:</b> Součástí dodávky budou veškeré kotvení prvky, ukončovací prvky, napojovací prvky na konstrukci apod.					
<b>UPOZORNĚNÍ!!!</b> Tento odkaz v tabulce dveří nenahrazuje výrobní dokumentaci, ale slouží jako podklad pro zpracování dodavatelské dokumentace zhotovitele. Před započetím výroby je nutno předložit výrobní dokumentaci k odsouhlasení. Všechny rozměry nutno ověřit na stavbě !!!					
D02 S	<div>SKLADEBNÝ ROZMĚR: 1650/2000 mm (viz schéma)</div>	<div><b>Popis:</b> Dveře do sprchy - skleněné v matném provedení - m.č. 1.08 otočné, dvoudílné vnitřní dveře skleněné v matném provedení ve vodícím profilu, hladké, (srovnávací standard INKA)</div> <div><b>Dveřní křídlo:</b> Bezpečnostní sklo, tl. 6 mm, barva - čiré pískové - poloprůhledné</div> <div><b>Zárubeň:</b> Bez zárubně - chromované či nerezové vodící profily Součástí balení i vzpěry</div> <div><b>Povrchová úprava:</b> Anitdrop - zabíráňuje usazování vodního kamene</div> <div><b>Kování:</b> Součástí je madlo a lišty - dle standardu dodavatele</div> <div><b>Zámek:</b> -</div> <div><b>Práh:</b> Bez prahu - oddělení tvoří utěsněný vodící profil</div> <div><b>Poznámka:</b> Schéma je pouze ilustrativní. Dveře budou upřesněny dle požadavku investora v rámci dílenské dokumentace. veškeré komponenty dveří podléhají vzorkování a odsouhlasení investora DVEŘE JE MOŽNO DODAT I V POSUVNÉM PROVEDENÍ - DLE VÝBĚRU INVESTORA NUTNO ZPRACOVAT DÍLENSKOU DOKUMENTACI NA ZÁKLADĚ VYBĚRU DODAVATELE !!!!!</div>	CELKEM: 1 ks		
			1.NP	2.NP	3.NP
			1		
			CELKEM: 1 ks		

# STAVEBNÍ ÚPRAVY MŠ SENDRAŽICE

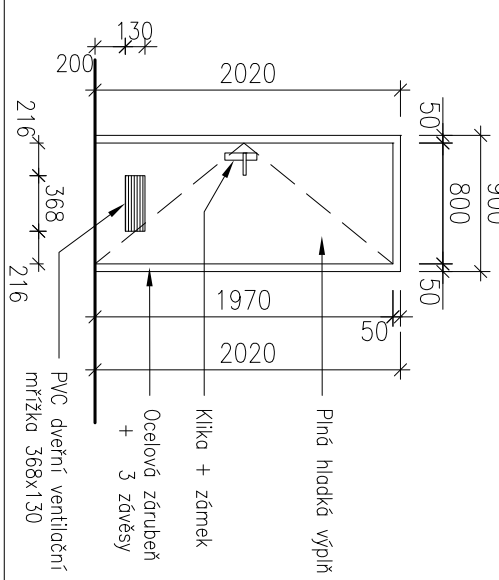
## Výpis výplní otvorů - dveře "D"

OZN.	SCHEMA PRVKU ROZMĚR [mm]	POPIS PRVKU	POČET PRVKŮ			
D03 L		<b>Popis:</b> Dveře do WC kabiny - m.č. 1.03 vnitřní dveře jednokřídlé otočné, plně, v ocelové zárubni, (srovnávací standard Sapeli Elegant Komfort 10 a zárubně HSE)	SMYSL OTEVÍRÁNÍ	1.NP	2.NP	3.NP
		L		1		
		P				
		CELKEM: 1 ks				
		<b>POZNÁMKA:</b> Součástí dodávky budou veškeré kotelní prvky, ukončovací prvky, napojovací prvky na konstrukci apod.				
D04 L		<b>Popis:</b> Dveře z chodby do předstínné WC a TM - m.č. 1.03, 1.04, 1.05, 1.06 vnitřní dveře jednokřídlé otočné, plně, v ocelové zárubni, hladké, (srovnávací standard Sapeli Elegant Komfort 10 - STÁVAJÍCÍ ZÁRUBEŇ !!!)	SMYSL OTEVÍRÁNÍ	1.NP	2.NP	3.NP
		L		2		
		P	2			
		CELKEM: 4 ks				
		<b>POZNÁMKA:</b> Součástí dodávky budou veškeré kotelní prvky, ukončovací prvky, napojovací prvky na konstrukci apod.				

<b>UPOZORNĚNÍ!!!</b> Tento odkaz v tabulce dveří nenahrazuje výrobní dokumentaci, ale slouží jako podklad pro zpracování dodavatelské dokumentace zhotovitele. Před započetím výroby je nutno předložit výrobní dokumentaci k odsouhlasení. Všechny rozměry nutno ověřit na stavbě !!!		
---	--	--

# STAVEBNÍ ÚPRAVY MŠ SENDRAŽICE

## Výpis výplní otvorů - dveře "D"

OZN.		SCHEMA PRVKU ROZMĚR [mm]		POPIS PRVKU		SMYSL OTEVÍRÁNÍ		POČET PRVKŮ		
<div>SKLADEBNÝ ROZMĚR: 900/2020 mm (viz schéma)</div> <div></div>		<b>Popis:</b> Dveře z chodby do šatny - m.č. 1.07 vnitřní dveře jednokřídlé otočné, plně, v ocelové zárubni, (srovnávací standard Sapei Elegant Konfort 10 a zárubně HSE)		<p><b>Dveřní křídlo:</b> Systémové dveře zvoleného standardu, povrchová úprava CPL laminát, v odstínu RAL navazujícím na odstín vnitřní omítky v okolí dveří - barva bílá, hladká. Hladké falcové plné křídlo</p> <p><b>Zárubeň:</b> Kovová, typ U pro montáž do zděné příčky tl. 100 mm, těsnění v barvě dveří a zárubně - barva bílá RAL 9001, šířka 90 cm, osazena 3-ní viditelnými závěsy, podlahové zapuštění zárubně 30 mm, z žárové pozinkovaného plechu tl. 1,5 mm</p> <p><b>Povrchová úprava:</b> Zárubeň - práškový vypalovací lak v odstínu RAL 9001 Křídlo - CPL bílá hladká</p> <p><b>Kování:</b> 2x kruhová rozeta klika / klika standard Lusy + 2x kruhová rozeta pro vložkový zámek</p> <p><b>Zámek:</b> Zadlabací zámek s cylindrickou vložkou, standard FAB se sadou klíčů</p> <p><b>Práh:</b> Přechodová podlahová lišta</p> <p><b>Doplňky:</b> Těsnění v barvě zárubni RAL 9001</p> <p><b>Poznámka:</b> Schéma je pouze ilustrativní. Dveře budou upřesněny dle požadavku investora v rámci dílenské dokumentace. veškeré komponenty dveří podléhají vzorkování a odsouhlasení investora</p>		<div><div>1.NP</div><div>2.NP</div><div>3.NP</div></div> <div><div>1</div></div> <div><div>CELKEM: 1 ks</div></div>				
		L								
		P								
		P								
								<div><b>POZNÁMKA:</b> Součástí dodávky budou veškeré kotévní prvky, ukončovací prvky, napojovací prvky na konstrukci apod.</div> <div><b>POZNÁMKA:</b> Součástí dodávky budou veškeré kotévní prvky, ukončovací prvky, napojovací prvky na konstrukci apod.</div> <div><b>POZNÁMKA:</b> Součástí dodávky budou veškeré kotévní prvky, ukončovací prvky, napojovací prvky na konstrukci apod.</div>		

**UPOZORNĚNÍ!!!**  
Tento odkaz v tabulce dveří nenahrazuje výrobní dokumentaci, ale slouží jako podklad pro zpracování dodavatelské dokumentace zhotovitele.  
Před započatím výroby je nutno předložit výrobní dokumentaci k odsouhlasení.  
Všechny rozměry nutno ověřit na stavbě !!!

**POZNÁMKA:**  
Součástí dodávky budou veškeré kotévní prvky, ukončovací prvky, napojovací prvky na konstrukci apod.